

TABLES DE TRAVAIL AKA®Table

POUR UNE UTILISATION EN PRODUCTION OU EN ASSEMBLAGE



Les solutions offertes par la gamme AKA®Table répondent à de nombreuses applications. Ces produits s'intègrent aussi bien dans de petites structures que dans de grands centres d'opérations. La large gamme de dimensions de tables et la multitude d'accessoires proposés permettent de nombreuses combinaisons de configuration. Ces outils apportent ergonomie au travail et permettent d'optimiser les flux physiques.

Comme pour tous les produits de la gamme AKA®Table, nous pouvons personnaliser vos installations : apposer le code couleurs de votre entreprise ou concevoir ensemble des produits sur mesure.

- POSTES DE TRAVAIL ROBUSTES, ERGONOMIQUES ET ULTRA-MODULABLES
- OPTIMISATION DES FLUX PHYSIQUES
- LARGE GAMME DE PRODUITS ET D'ACCESSOIRES
- PRODUITS STANDARD EN STOCK
- RÉALISATIONS SUR-MESURE POUR S'ADAPTER À TOUT TYPE D'INSTALLATIONS
- CONFIGURATIONS ET COMBINAISONS MULTIPLES
- INTÉGRATION AUX GRANDES ET PETITES STRUCTURES
- PRODUITS 100% PERSONNALISABLES (LOGO, COULEURS, DIMENSIONS, MATÉRIAUX, FONCTIONS)
- PEINTURE POUDRE ÉPOXY HAUTE RÉSTANCE
- FABRICATION 100% FRANÇAISE

TABLES DE TRAVAIL AKA®Table

POUR UNE UTILISATION EN PRODUCTION OU EN ASSEMBLAGE

Exemple de configuration



1



Séparateurs carton

2



Butée

3



Étagère profondeur 400mm/Bride inclinaison

4



Support écran

5



Support clavier/souris

6



Support imprimante

7



Support scotcheuse/lecteur code barre

8



Support rouleau

9



Pied réglable

10



Support tour pc

11



Etagère inférieure profondeur 600 mm

12



Bloc tiroir

TABLES DE TRAVAIL AKA®Table

POUR UNE UTILISATION EN PRODUCTION OU EN ASSEMBLAGE



POSTE DE TRAVAIL AKA®TABLE

- Structure en acier mécano soudé
- Charge sur le plan de travail : 350 kg
- Hauteur ajustable de 700mm à 1100mm
- Cadre en acier sur la périphérie, perforé tous les 80mm pour l'installation d'accessoires
- Plateau en mélaminé blanc épaisseur 19mm
- Peinture poudre époxy haute résistance gris foncé RAL 7021 et gris clair RAL 7047

Dimensions (LxbxH) en mm

1200 x900x700-1100
1300x900x700-1100
1400x900x700-1100
1500x900x700-1100
1600x900x700-1100
1700x900x700-1100
1800x900x700-1100
1900x900x700-1100
2000x900x700-1100



POSTE DE TRAVAIL AKA®TABLE SUR VÉRINS HYDRAULIQUE

- Structure en acier mécano soudé
- Charge sur le plan de travail : 300 kg
- Hauteur ajustable de 700mm à 1100mm
- Réglage de la hauteur par manivelle
- Cadre en acier sur la périphérie, perforé tous les 80mm pour l'installation d'accessoires
- Plateau en mélaminé blanc épaisseur 19mm
- Peinture poudre époxy haute résistance gris foncé RAL 7021 et gris clair RAL 7047

Dimensions (LxbxH) en mm

1200 x900x700-1100
1300x900x700-1100
1400x900x700-1100
1500x900x700-1100
1600x900x700-1100
1700x900x700-1100
1800x900x700-1100
1900x900x700-1100
2000x900x700-1100



POSTE DE TRAVAIL AKA®TABLE SUR VÉRINS ÉLECTRIQUES

- Structure en acier mécano soudé
- Charge sur le plan de travail : 300 kg
- Hauteur ajustable de 750mm à 1050mm
- Réglage de la hauteur par télécommande
- Cadre en acier sur la périphérie, perforé tous les 80mm pour l'installation d'accessoires
- Plateau en mélaminé blanc épaisseur 19mm
- Peinture poudre époxy haute résistance gris foncé RAL 7021 et gris clair RAL 7047

Dimensions (LxbxH) en mm

1200 x900x750-1050
1300x900x750-1050
1400x900x750-1050
1500x900x750-1050
1600x900x750-1050
1700x900x750-1050
1800x900x750-1050
1900x900x750-1050
2000x900x750-1050

TABLES DE TRAVAIL AKA® Table


POUR UNE UTILISATION EN PRODUCTION OU EN ASSEMBLAGE



MONTANTS

- Convient pour toutes les dimensions de tables et toutes les étagères
- Vendu par paire
- Peinture poudre époxy haute résistance gris clair RAL7047


Hauteur en mm
900 mm (convient pour 2 étagères ou plus)
500 mm (convient pour 1 étagère)



ÉTAGÈRE PROFONDEUR 200MM

- Charge 100 kg
- Perforations sur la périphérie tous les 40mm pour l'installation d'accessoires
- Peinture poudre époxy haute résistance gris foncé RAL7021

Dimensions utiles (LxlxH) en mm	S'adapte aux tables de dimensions
1095x200	1200x900
1195x200	1300x900
1295x200	1400x900
1395x200	1500x900
1495x200	1600x900
1595x200	1700x900
1695x200	1800x900
1795x200	1900x900
1895x200	2000x900



ÉTAGÈRE PROFONDEUR 400MM

- Charge 100 kg
- Perforations sur la périphérie tous les 40mm pour l'installation d'accessoires
- Position réglable sur la profondeur
- Convient en tant qu'étagère inférieure ou supérieure
- Peinture poudre époxy haute résistance gris foncé RAL 7021

Dimensions utiles (LxlxH) en mm	S'adapte aux tables de dimensions
1095x400	1200x900
1195x400	1300x900
1295x400	1400x900
1395x400	1500x900
1495x400	1600x900
1595x400	1700x900
1695x400	1800x900
1795x400	1900x900
1895x400	2000x900



ÉTAGÈRE PROFONDEUR 600MM

- Charge 100 kg
- Perforations sur la périphérie tous les 40mm pour l'installation d'accessoires
- Position réglable sur la profondeur
- Convient en tant qu'étagère inférieure ou supérieure
- Peinture poudre époxy haute résistance gris foncé RAL 7021

Dimensions utiles (LxlxH) en mm	S'adapte aux tables de dimensions
1095x600	1200x900
1195x600	1300x900
1295x600	1400x900
1395x600	1500x900
1495x600	1600x900
1595x600	1700x900
1695x600	1800x900
1795x600	1900x900
1895x600	2000x900

TABLES DE TRAVAIL AKA® Table

POUR UNE UTILISATION EN PRODUCTION OU EN ASSEMBLAGE



BRIDE D'INCLINAISON POUR ÉTAGÈRE

- Convient pour toutes les étagères
- Vendu par paire
- Peinture poudre époxy haute résistance gris foncé RAL 7021


Inclinaison
+30° +15° 0° -15° -30°



FOND PERFORÉ

- Permet la fixation d'accessoires divers
- Perforations diamètre 5mm
- Nécessite au moins une étagère pour être fixé au poste
- Peinture poudre époxy haute résistance gris foncé RAL 7021

Dimensions (LxH) en mm	S'adapte aux tables de dimensions
1095x400	1200x900
1195x400	1300x900
1295x400	1400x900
1395x400	1500x900
1495x400	1600x900
1595x400	1700x900
1695x400	1800x900
1795x400	1900x900
1895x400	2000x900



BUTÉE

- La butée dépasse de 20mm au dessus de l'étagère
- Perforations tous les 40mm pour l'installation d'accessoires
- Peut s'installer à l'avant ou à l'arrière de l'étagère
- Peinture poudre époxy haute résistance gris foncé RAL 7021

Dimensions (L) en mm	S'adapte aux étagères de longueur
1095	1095
1195	1195
1295	1295
1395	1395
1495	1495
1595	1595
1695	1695
1795	1795
1895	1895



SÉPARATEUR CARTON

- Fixation sur l'avant et l'arrière des étagères
- Peinture poudre époxy haute résistance gris clair RAL 7047

Dimensions (LxH) en mm	S'adapte aux étagères de profondeur
400x320	400
800x320	2x400 (postes dos à dos)
600x350	600

TABLES DE TRAVAIL AKA® Table

POUR UNE UTILISATION EN PRODUCTION OU EN ASSEMBLAGE



SUPPORT SUPÉRIEUR POUR ROULEAU

- A installer au-dessus du plan de travail
- Tube Inox diamètre 30mm

Longueur utile en mm	S'adapte aux tables de dimensions
1200x900	1200x900
1300x900	1300x900
1400x900	1400x900
1500x900	1500x900
1600x900	1600x900
1700x900	1700x900
1800x900	1800x900
1900x900	1900x900
2000x900	2000x900



SUPPORT INFÉRIEUR POUR ROULEAU

- A installer en-dessous du plan de travail
- Tube Inox diamètre 30mm

Longueur utile en mm	S'adapte aux tables de dimensions
970	1200x900
1070	1300x900
1170	1400x900
1270	1500x900
1370	1600x900
1470	1700x900
1570	1800x900
1670	1900x900
1770	2000x900



SUPPORT ÉCRAN

- Permet la fixation d'écran norme VESA 75 et 100
- Se fixe sur les montants
- Peinture poudre époxy haute résistance gris clair RAL 7047

Description
Support écran simple
Support écran sur bras articulé



SUPPORT CLAVIER/SOURIS

- Se fixe sur ou sous une étagère
- 2 modèles : inclinable ou monté sur glissières
- Peinture poudre époxy haute résistance gris foncé RAL 7021

Description	S'adapte aux étagères de profondeur
Ensemble support clavier/souris sur glissières. Se fixe sous l'étagère.	200
Ensemble support clavier/souris sur glissières. Se fixe sous l'étagère.	400

TABLES DE TRAVAIL AKA® Table

POUR UNE UTILISATION EN PRODUCTION OU EN ASSEMBLAGE



SUPPORT TOUR PC

- Se fixe sous la table
- Peinture poudre époxy haute résistance gris clair RAL 7047

Description

Support tour PC.
Dimensions utiles en mm (lxH) : 188x488



TIROIR A IMPRIMANTE

- Charge 40 kg
- Tiroir à sortie totale
- Poignée de préhension ergonomique
- Permet un chargement/déchargement aisé des consommables
- Peinture poudre époxy haute résistance gris foncé RAL 7021

Dimensions utiles (Lxl)	S'adapte aux étagères de profondeur
400x250	400
600x400	600



RÉGLETTÉ ECLAIRAGE LED

- Structure en acier à fixer sur les montants
- Réglette LED longueur 1130 mm avec interrupteur 2 positions
- Réglage de la position de la réglette en hauteur et en profondeur
- Câble d'alimentation longueur 1800 mm

S'adapte aux tables de dimensions

1200 x900
1300x900
1400x900
1500x900
1600x900
1700x900
1800x900
1900x900
2000x900



RANGE CÂBLE

- Se fixe sous la table
- Perforations pour le passage de câbles et petites perforations pour ajouter des liens serre câbles

Dimensions utiles (LxlxH) en mm

1000x150x160

TABLES DE TRAVAIL AKA® Table

POUR UNE UTILISATION EN PRODUCTION OU EN ASSEMBLAGE



TIROIR

- A installer sous le plan de travail
- En tôle d'acier
- Tiroirs à sortie totale

Description
1 tiroir dimensions (LxlxH) : 400x400x150 mm
2 tiroirs dimensions (LxlxH) : 400x400x150 mm
1 tiroir dimensions (LxlxH) : 400x400x150 mm & 1 tiroir dimensions 400x400x300 mm

SUPPORT POUR SCOTCHEUSE / LECTEUR CODE BARRE

- A fixer sur l'avant d'une étagère
- Convient pour scotcheuse et lecteur code barre type douchette

Largeur de l'ouverture
40 mm



LOT 4 ROULETTES PIVOTANTES POUR TABLE

- Diamètre 125 mm
- 2 roulettes avec freins et 2 roulettes sans freins
- Bandage non tachant
- Les roulettes augmentent la hauteur mini/maxi de la table de 150 mm
- Charge 300 kg

Désignation
4 roulettes pivotantes Ø125 mm



MULTI PRISE 6 EMPLACEMENTS

- 6 emplacements prise secteur
- 2 emplacements USB
- Protecteur de surtensions
- Câble d'alimentation longueur 5000 mm

Désignation
6 prises secteur / 2 prises USB